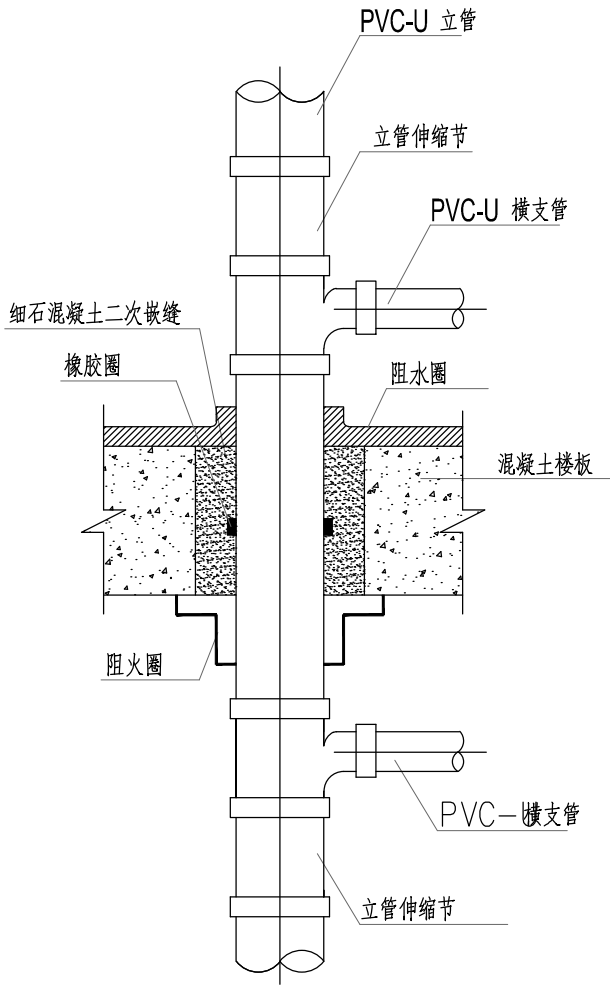
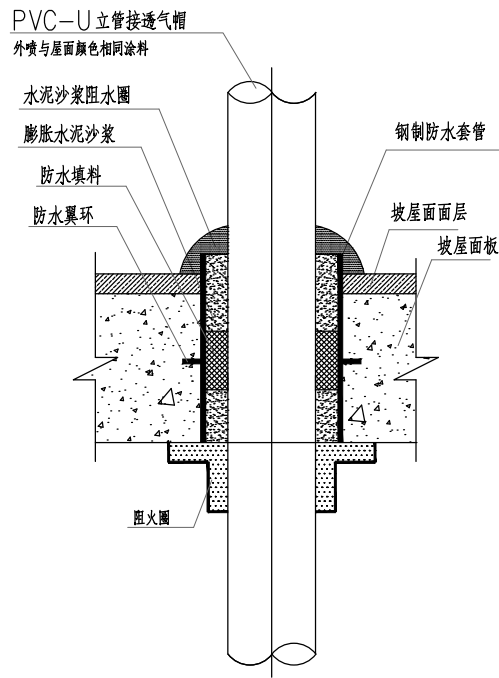


排水立管遇结构柱变截面偏移做法大样图

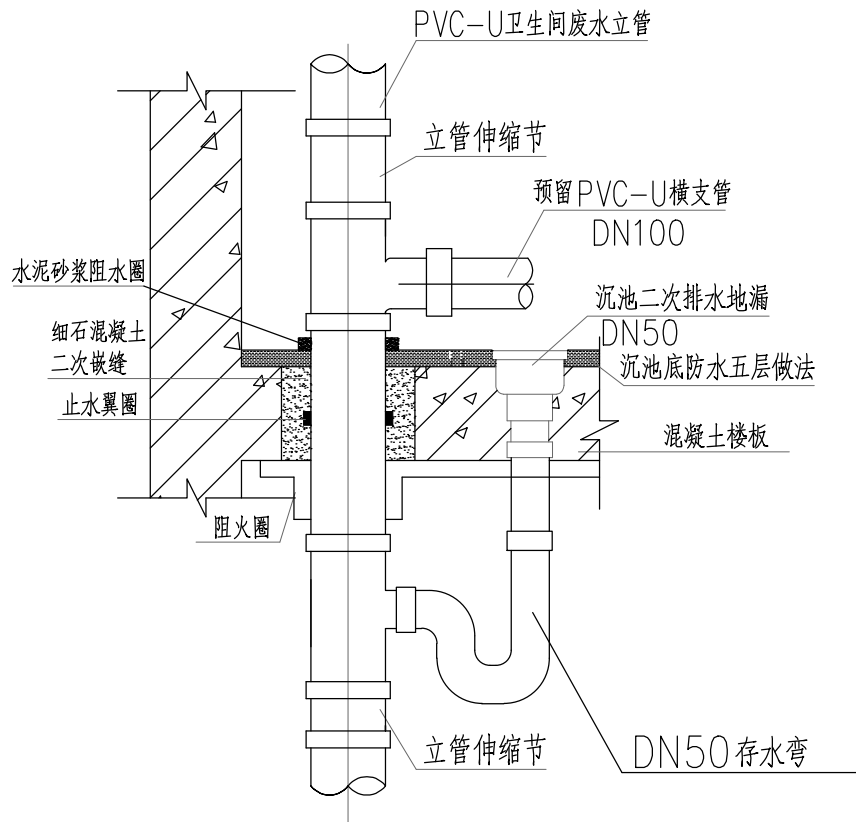


排水立管伸缩节安装大样图

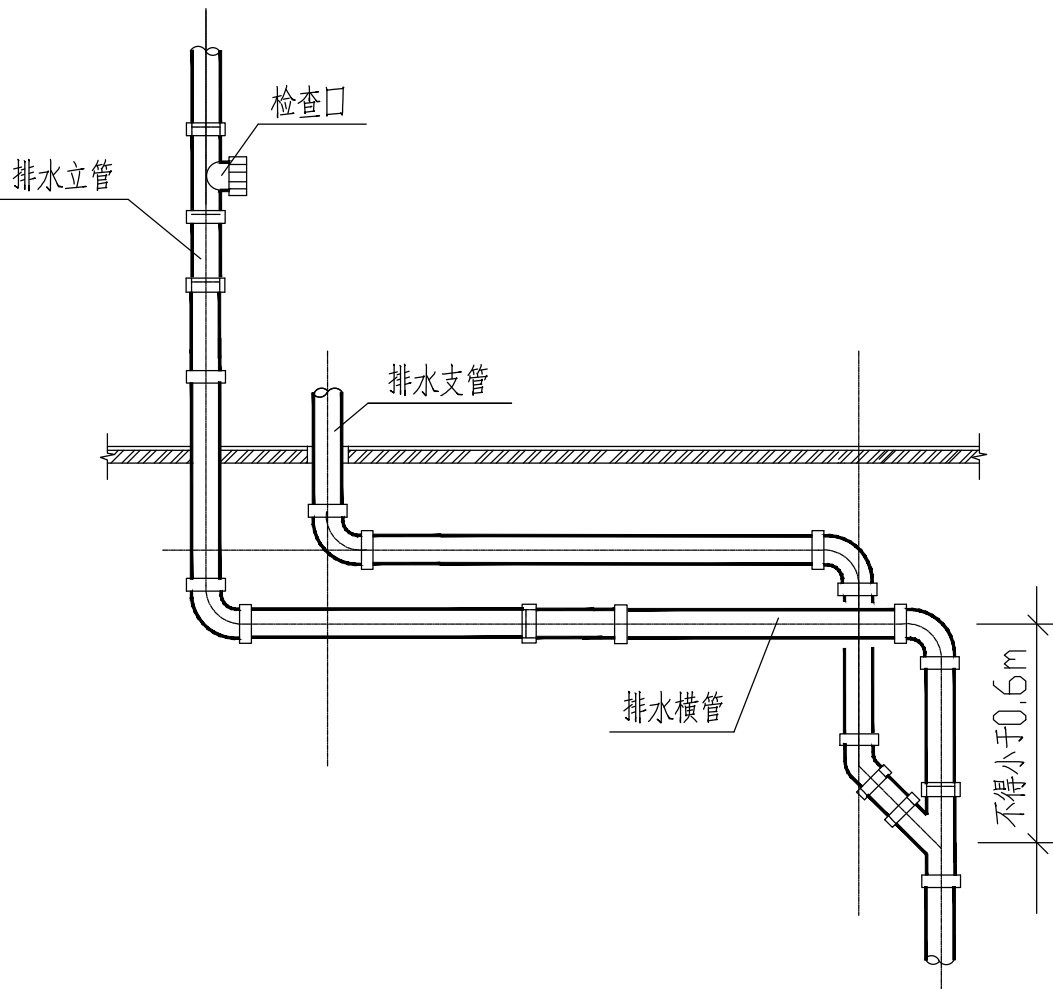


排水立管穿越屋面安装大样图

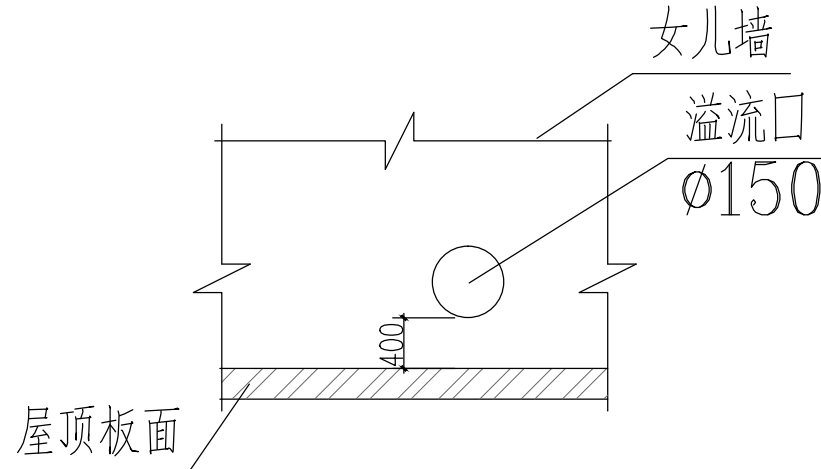
- 注：1. 管道穿越楼板处为固定支承点时，管道安装结束应配合土建进行支模，并应采用C20 细石混凝土分二次浇筑密实，浇筑结束后，结合找平层或面层施工，在管道周围应筑成厚度不小于20mm，宽度不小于30mm 的阻水圈。
2. 明敷立管管径大于或等于100mm 时，在楼板贯穿部位应设置阻火圈。
3. 钢制防水套管的做法见图集02S404。



卫生间沉池二次排水大样



排水立管转弯上层支管接入位置



屋面雨水溢流口大样图

HONG YU  
广东鸿宇建筑与工程设计顾问有限公司  
HONG YU ARCHITECTURAL&  
ENGINEERING DESIGNING  
CONSULTANTS LTD

城乡规划 甲级 编号 自资规甲字22440603  
建筑工程 甲级 编号 A244001127  
房屋建筑工程监理 甲级 编号 E244002020  
风景园林 乙级 编号 A244001124  
人防工程 乙级 编号 A244001124  
市政工程 乙级 编号 A244001124  
岩土工程勘察 乙级 编号 B244065990  
工程咨询 乙级 编号 乙咨232022010021

| 会 签          |  |
|--------------|--|
| COORDINATION |  |
| 建 筑          |  |
| ARCH.        |  |
| 园 林          |  |
| GARDEN       |  |
| 结 构          |  |
| STRUCT.      |  |
| 给排水          |  |
| PLUMBING     |  |
| 电 气          |  |
| ELEC.        |  |
| 暖通/燃气        |  |
| HYAC/GAS     |  |

| 附 注  |  |
|--|--|
| DESCRIPTIONS   |  |
| 1. 不可按图版(含CAD文件)量取尺寸, 所有尺寸均须通过放样确定, 未经同意不得使用、涂改、复制或复制本文件及资料。 |  |
| 2. 此施工图设计必须经过相关政府规划、建设、消防等部门及审图公司审核通过后才能施工。                  |  |

|             |       |           |
|-------------|-------|-----------|
| 审 定         | 张念华   | 张念华       |
| APPROVED BY |       |           |
| 审 核         | 谢小芳   | 谢小芳       |
| EXAMINED BY |       |           |
| 项目负责        | 李俊刚   | 李俊刚       |
| CAPTAIN     |       |           |
| 专业负责        | 谢小芳   | 谢小芳       |
| CHIEF ENGL  |       |           |
| 校 对         | 张念华   | 张念华       |
| CHECKED BY  |       |           |
| 设 计         | 龚运国   | 龚运国       |
| DESIGNED BY |       |           |
|             | 印刷体   | 签 署       |
|             | PRINT | SIGNATURE |

|                 |                      |
|-----------------|----------------------|
| 建设单位            | 广东省云浮市气象局            |
| CLIENT          |                      |
| 建设地点            | 广东省云浮市云城区云城街道兴云东路春岗山 |
| SITE            |                      |
| 工程名称            | 云浮市气象局基础设施建设项目       |
| PROJECT         |                      |
| 子项—单体名称         | 新建业务用房               |
| SUBPROJECT-UNIT |                      |
| 图 名             | 排水管安装大样图             |
| TITLE           |                      |
| 设计号             |                      |
| CONTRACT No.    |                      |
| 版次              | 01                   |
| EDITION No.     |                      |
| 日期              | 2025.08              |
| DATE            |                      |
| 图别              | 水 施                  |
| DRAWING TYPE    |                      |
| 图号              | SS-DY                |
| DRAWING No.     |                      |
| 归档纪录:           |                      |
| ARCHIVES:       |                      |